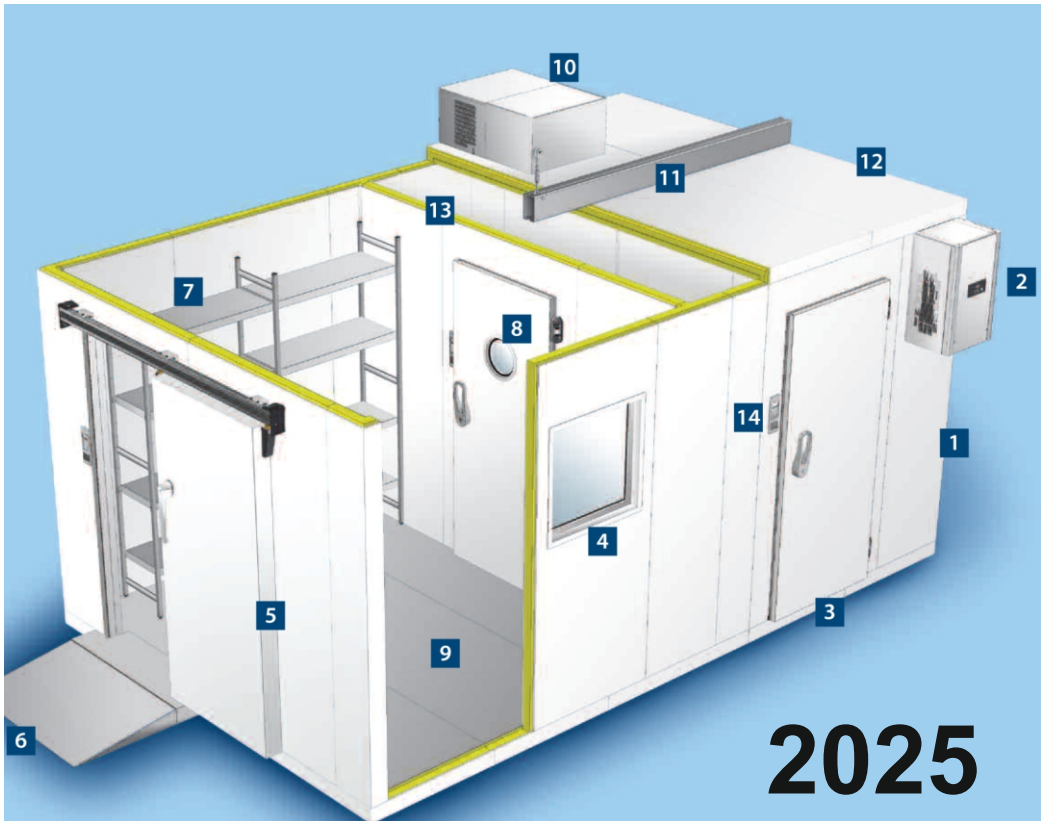


Kühlzellen



2025

WEMO seit 1967



Die elektromechanische Werkstätte von Werner Monhart wurde am 1. März 1967 in seinem Wohnhaus eröffnet. Er reparierte alle Arten von Elektrogeräten und Haushalts-Kühlgeräten. Schon bald wurden vorwiegend 12-V-Kühlgeräte repariert und dafür passende Aggregate gefertigt.

1971 wurde der erste Mitarbeiter eingestellt. Zusammen mit seiner Frau Edith, die übrigens heute noch jeden Tag im Betrieb ist, baute Werner Monhart das Geschäft auf. Edith Monhart feierte dieses Jahr bereits ihren 88. Geburtstag und ist nach wie vor die gute Seele in der Firma WEMO-Geräte AG.

Von 1972 bis 1974 wurde die elterliche Scheune zum Lager umgenutzt, und 1975 wurde diese durch einen Anbau vergrößert.

Im Winter 1985/1986 wurde der jetzige Bau erstellt (siehe oben). So vereinigte sich der ganze Betrieb unter einem Dach.

1992 kam der 1967 geborene Sohn Peter Monhart in den Betrieb. Als gelernter Kühlanlagen-Monteur mit Erfahrung im gewerblichen Kühlanlagenbau sowie praktischer Erfahrung im Sondergerätebau bringt er ein grosses Know-how mit.

Seit 1995 montiert die WEMO-Geräte AG auf Anfrage gewerbliche Kälte. Und betreibt deren Unterhalt.

Für Bauprovisorien oder für Notfälle haben wir mobile Kühlräume im Sortiment, die in genormten Seecontainern montiert sind.

Inhaltsverzeichnis



Kühl- und Tiefkühlzellen Standard

Seite 4



Lagerregale


Seite 28

Standardkühlzellen

Wir haben mehrere Lieferanten für Kühlzellen.
Unser Lieferant für Standardkühlzellen ist:



JKS Refrigeration S.r.l. aus der Nähe von Venedig ist ein leistungsfähiger Grossbetrieb. Mit dieser Firma können wir kostengünstige Standardkühlzellen innert kurzer Frist liefern und montieren.



Wir haben 2 Musterzellen bei uns in unseren Mietkühlcontainer verbaut. So können Sie die zwei Zellen direkt miteinander vergleichen. Fragen sie uns an, ob die Kühl- und Tiefkühlcontainer vermietet sind oder ob sie bei uns auf dem Platz stehen, so können Sie jederzeit die zwei Produkte vergleichen.



Auf Anfrage liefern wir auch Kühlzellen die nicht unseren Standardkühlzellen entsprechen so wie auch Dämmstärken bis 200mm.

Standardkühlzellen Türen



Standardmässig werden Türen mit einer Breite von 900mm und einer Höhe von 1850mm, Band rechts geliefert.

Aufpreise:

Türe: 600 x1850 rechts	200.-
Türe: 700 x1850 rechts	200.-
Türe: 800 x1850 rechts	200.-
Türe: 1000 x2000 rechts	350.- (ab Höhe 2400mm)



Türe: 600 x1850 links	300.-
Türe: 700 x1850 links	300.-
Türe: 800 x1850 links	300.-
Türe: 900 x1850 links	200.-
Türe: 1000 x2000 links	450.- (ab Höhe 2400mm)



Streifenvorhänge aus PVC

600/700/800 x 1900 mm	360.-
900 x 1900 mm	390.-
1000 x 2000 mm	610.-



Schiebetüren (Höhe beachten) Türdicke 700mm

Türe: 800 x 1900 rechts/links	Auf Anfrage
Türe: 1000 x 2000 rechts/links	Auf Anfrage
Türe: 1200 x 2200 rechts/links	Auf Anfrage
Türe: 1300 x 2500 rechts/links	Auf Anfrage
Türe: 1400 x 2500 rechts/links	Auf Anfrage
Türe: 1500 x 2500 rechts/links	Auf Anfrage
Türe: 1800 x 2500 rechts/links	Auf Anfrage
Türe: 2000 x 2500 rechts/links	Auf Anfrage

Automatische Öffnung:

mit leistungsfähigem Elektromotor. Die Steuerung erfolgt über eine Fernbedienung. Aufpreis Auf Anfrage

Schiebetüren für Tiefkühler Auf Anfrage.

Muster Kühlraum

+5 °C



Standardzelle: Siehe Seite 9

Isolation 100 mm

Breite aussen: 2200 mm

Länge aussen: 2400 mm

Höhe innen: 2000 mm

Türe 900 x 1850 mm

Inhalt: 8.8 m3

Preis :

7'230.-

Montage:

1'700.-



Kühlaggregat: Siehe Katalog Stopfer
Kühlaggregat

BEST MA10P

Kälteleistung 1073 W

Anschluss 230 Volt

Preis:

3372.-

Montage:

900.-



Gestell: siehe Seite 29

U-Form, 3 Seiten, 4 Tablare

Tiefe 400 mm Höhe 1600 mm

1x 400 x 2000

900.-

1x 400 x 2000

900.-

1x 400 x 1400

770.-

Totalpreis:

15'772.-

Muster Tiefkühlraum

-25 °C



Standardzelle: Siehe Seite 27

Isolation 130 mm

Breite aussen: 3860 mm

Länge aussen: 4460 mm

Höhe innen: 2400 mm

Türe 900 x 1850 mm

Inhalt: 36.3

Montage:

19'640.-

2'850.-



Kühlaggregat:

FSL 024

Kälteleistung 2323 W

Anschluss 3 x 400 Volt

Preis :

7'266.-

Montage:

1'800.-

Kälteleitung 6 Meter

500.-



Gestell: siehe Seite 30

L-Form, 2 Seiten, 4 Tablare

Tiefe 600 mm Höhe 160 mm

1x : 600 x 2000

1'090.-

1x : 600 x 1800

1'030.-

Stellen/Montage:

212.-

Totalpreis:

32'768.-

Standard Kühlräume 100 mm Isolation mit Boden

Innenhöhe	2000	Aussenhöhe	2200	Türe 900 x 1850
Aussenmasse	Innenmasse	Inhalt m3	Preis Zelle	Montage
1400 x 1400	1200 x 1200	2.9	3810.--	1350.--
1400 x 1600	1200 x 1400	3.4	4150.--	1400.--
1400 x 1800	1200 x 1600	3.9	4480.--	1450.--
1400 x 2000	1200 x 1800	4.3	5160.--	1500.--
1400 x 2200	1200 x 2000	4.8	5500.--	1550.--
1400 x 2400	1200 x 2200	5.3	5830.--	1600.--
1400 x 2600	1200 x 2400	5.8	6170.--	1650.--
1400 x 2800	1200 x 2600	6.3	6510.--	1700.--
1400 x 3000	1200 x 2800	6.8	6850.--	1650.--
1400 x 3200	1200 x 3000	7.2	7190.--	1800.--
1400 x 3400	1200 x 3200	7.7	7520.--	1850.--
1400 x 3600	1200 x 3400	8.2	7860.--	1900.--
1400 x 3800	1200 x 3600	8.6	8200.--	2000.--
1400 x 4000	1200 x 3800	9.2	8540.--	2050.--
1600 x 1600	1400 x 1400	4.0	4510.--	1450.--
1600 x 1800	1400 x 1600	4.5	4860.--	1500.--
1600 x 2000	1400 x 1800	5.1	5220.--	1550.--
1600 x 2200	1400 x 2000	5.6	5580.--	1600.--
1600 x 2400	1400 x 2200	6.2	5930.--	1650.--
1600 x 2600	1400 x 2400	6.7	6290.--	1700.--
1600 x 2800	1400 x 2600	7.3	6650.--	1750.--
1600 x 3000	1400 x 2800	7.8	7000.--	1800.--
1600 x 3200	1400 x 3000	8.46	7360.--	1850.--
1600 x 3400	1400 x 3200	9.0	7710.--	1900.--
1600 x 3600	1400 x 3400	9.5	8070.--	2000.--
1600 x 3800	1400 x 3600	10.1	8430.--	2050.--
1600 x 4000	1400 x 3800	10.7	8780.--	2100.--
1600 x 4200	1400 x 4000	11.2	9140.--	2150.--
1800 x 1800	1600 x 1600	5.1	5240.--	1550.--
1800 x 2000	1600 x 1800	5.8	5610.--	1600.--
1800 x 2200	1600 x 2000	6.4	5990.--	1650.--
1800 x 2400	1600 x 2200	7.0	6360.--	1700.--
1800 x 2600	1600 x 2400	7.7	6740.--	1750.--
1800 x 2800	1600 x 2600	8.3	7120.--	1800.--
1800 x 3000	1600 x 2800	9.0	7490.--	1900.--
1800 x 3200	1600 x 3000	9.6	7870.--	2100.--
1800 x 3400	1600 x 3200	10.3	8240.--	2150.--
1800 x 3600	1600 x 3400	10.9	8620.--	2200.--
1800 x 3800	1600 x 3600	11.5	8990.--	2250.--
1800 x 4000	1600 x 3800	12.2	9370.--	2300.--

Standard Kühlräume 100 mm Isolation mit Boden

Innenhöhe	2000	Aussenhöhe	2200	Türe 900 x 1850
Aussenmasse	Innenmasse	Inhalt m ³	Preis Zelle	Montage
2000 x 2000	1800 x 1800	6.5	6010.--	1650.--
2000 x 2200	1800 x 2000	7.2	6400.--	1700.--
2000 x 2400	1800 x 2200	8.0	6800.--	1750.--
2000 x 2600	1800 x 2400	8.6	7190.--	1800.--
2000 x 2800	1800 x 2600	9.4	7580.--	1850.--
2000 x 3000	1800 x 2800	10.0	7980.--	1900.--
2000 x 3200	1800 x 3000	10.8	8370.--	2000.--
2000 x 3400	1800 x 3200	11.5	8770.--	2050.--
2000 x 3600	1800 x 3400	12.2	9160.--	2100.--
2000 x 3800	1800 x 3600	13.0	9550.--	2150.--
2000 x 4000	1800 x 3800	13.7	9950.--	2200.--
2000 x 4200	1800 x 4000	14.4	10340.--	2250.--
2000 x 4400	1800 x 4200	15.1	10740.--	2300.--
2000 x 4600	1800 x 4400	15.8	11130.--	2350.--
2200 x 2200	2000 x 2000	8.0	6820.--	1800.--
2200 x 2400	2000 x 2200	8.8	7230.--	1850.--
2200 x 2600	2000 x 2400	9.6	7640.--	1900.--
2200 x 2800	2000 x 2600	10.4	8050.--	2000.--
2200 x 3000	2000 x 2800	11.2	8470.--	2050.--
2200 x 3200	2000 x 3000	12.0	8880.--	2100.--
2200 x 3400	2000 x 3200	12.8	9290.--	2150.--
2200 x 3600	2000 x 3400	13.6	9700.--	2200.--
2200 x 3800	2000 x 3600	14.4	10120.--	2250.--
2200 x 4000	2000 x 3800	15.2	10530.--	2300.--
2200 x 4200	2000 x 4000	16.0	10940.--	2350.--
2200 x 4400	2000 x 4200	16.8	11300.--	2400.--
2200 x 4600	2000 x 4400	17.6	11770.--	2450.--
2200 x 4800	2000 x 4600	18.4	12180.--	2500.--
2400 x 2400	2200 x 2200	9.7	7660.--	1850.--
2400 x 2600	2200 x 2400	10.6	8090.--	1900.--
2400 x 2800	2200 x 2600	11.4	8520.--	2000.--
2400 x 3000	2200 x 2800	12.3	8950.--	2050.--
2400 x 3200	2200 x 3000	13.2	9390.--	2100.--
2400 x 3400	2200 x 3200	14.1	9820.--	2150.--
2400 x 3600	2200 x 3400	15.0	10250.--	2200.--
2400 x 3800	2200 x 3600	15.8	10680.--	2250.--
2400 x 4000	2200 x 3800	16.7	11110.--	2300.--
2400 x 4200	2200 x 4000	17.6	11540.--	2350.--
2400 x 4400	2200 x 4200	18.5	11980.--	2400.--
2400 x 4600	2200 x 4400	19.4	12410.--	2450.--
2400 x 4800	2200 x 4600	20.2	12840.--	2500.--

Standard Kühlräume 100 mm Isolation mit Boden

Innenhöhe	2000	Aussenhöhe	2200	Türe 900 x 1850
Aussenmasse	Innenmasse	Inhalt m ³	Preis Zelle	Montage
2600 x 2600	2400 x 2400	11.5	8180.--	2000.--
2600 x 2800	2400 x 2600	12.5	8610.--	2050.--
2600 x 3000	2400 x 2800	13.4	9040.--	2100.--
2600 x 3200	2400 x 3000	14.4	9470.--	2150.--
2600 x 3400	2400 x 3200	15.4	9900.--	2200.--
2600 x 3600	2400 x 3400	16.3	10330.--	2250.--
2600 x 3800	2400 x 3600	17.3	10770.--	2300.--
2600 x 4000	2400 x 3800	18.2	11200.--	2350.--
2600 x 4200	2400 x 4000	19.2	11630.--	2400.--
2600 x 4400	2400 x 4200	20.2	12060.--	2450.--
2600 x 4600	2400 x 4400	21.1	12490.--	2500.--
2600 x 4800	2400 x 4600	22.1	12920.--	2550.--
2600 x 5000	2400 x 4800	23.0	13350.--	2650.--
2600 x 5200	2400 x 5000	24.0	13780.--	2700.--
2800 x 2800	2600 x 2600	13.5	9060.--	2100.--
2800 x 3000	2600 x 2800	14.6	9510.--	2150.--
2800 x 3200	2600 x 3000	15.6	9960.--	2200.--
2800 x 3400	2600 x 3200	16.6	10410.--	2250.--
2800 x 3600	2600 x 3400	17.7	10860.--	2300.--
2800 x 3800	2600 x 3600	18.7	11300.--	2350.--
2800 x 4000	2600 x 3800	19.8	11750.--	2400.--
2800 x 4200	2600 x 4000	20.8	12200.--	2450.--
2800 x 4400	2600 x 4200	21.8	12650.--	2500.--
2800 x 4600	2600 x 4400	22.9	13100.--	2550.--
2800 x 4800	2600 x 4600	23.9	13550.--	2650.--
2800 x 5000	2600 x 4800	25.0	14000.--	2700.--
2800 x 5200	2600 x 5000	26.0	14450.--	2750.--
2800 x 5400	2600 x 5200	27.0	14900.--	2800.--
3000 x 3000	2800 x 2800	15.7	9480.--	2200.--
3000 x 3200	2800 x 3000	16.8	9920.--	2250.--
3000 x 3400	2800 x 3200	17.9	10370.--	2300.--
3000 x 3600	2800 x 3400	19.0	10810.--	2350.--
3000 x 3800	2800 x 3600	20.2	11260.--	2400.--
3000 x 4000	2800 x 3800	21.3	11700.--	2450.--
3000 x 4200	2800 x 4000	22.4	12140.--	2500.--
3000 x 4400	2800 x 4200	23.5	12590.--	2550.--
3000 x 4600	2800 x 4400	24.6	13030.--	2650.--
3000 x 4800	2800 x 4600	25.8	13480.--	2700.--
3000 x 5000	2800 x 4800	26.9	13920.--	2750.--
3000 x 5200	2800 x 5000	28.0	14360.--	2800.--

Standard Kühlräume 100 mm Isolation mit Boden

Innenhöhe	2000	Aussenhöhe	2200	Türe 900 x 1850
Aussenmasse	Innenmasse	Inhalt m ³	Preis Zelle	Montage
3200 x 3200	3000 x 3000	18.0	10380.--	2250.--
3200 x 3400	3000 x 3200	19.2	10850.--	2300.--
3200 x 3600	3000 x 3400	20.4	11310.--	2350.--
3200 x 3800	3000 x 3600	21.6	11770.--	2400.--
3200 x 4000	3000 x 3800	22.8	12230.--	2450.--
3200 x 4200	3000 x 4000	24.0	12690.--	2500.--
3200 x 4400	3000 x 4200	25.2	13150.--	2550.--
3200 x 4600	3000 x 4400	26.4	13610.--	2650.--
3200 x 4800	3000 x 4600	27.6	14070.--	2700.--
3200 x 5000	3000 x 4800	28.8	14530.--	2750.--
3200 x 5200	3000 x 5000	30.0	14990.--	2800.--
3200 x 5400	3000 x 5200	31.2	15460.--	2850.--
3200 x 5600	3000 x 5400	32.4	15920.--	2900.--
3400 x 3400	3200 x 3200	20.5	11320.--	2350.--
3400 x 3600	3200 x 3400	22.8	11800.--	2400.--
3400 x 3800	3200 x 3600	23.0	12280.--	2450.--
3400 x 4000	3200 x 3800	24.3	12760.--	2500.--
3400 x 4200	3200 x 4000	25.6	13240.--	2550.--
3400 x 4400	3200 x 4200	26.9	13710.--	2650.--
3400 x 4600	3200 x 4400	28.2	14190.--	2700.--
3400 x 4800	3200 x 4600	29.4	14670.--	2750.--
3400 x 5000	3200 x 4800	30.7	15150.--	2800.--
3400 x 5200	3200 x 5000	32.0	15630.--	2850.--
3400 x 5400	3200 x 5200	33.3	16100.--	2900.--
3400 x 5600	3200 x 5400	34.6	16580.--	2950.--
3400 x 5800	3200 x 5600	35.8	17060.--	3000.--
3400 x 6000	3200 x 5800	37.1	17540.--	3050.--
3600 x 3600	3400 x 3400	23.1	12300.--	2500.--
3600 x 3800	3400 x 3600	24.5	12790.--	2500.--
3600 x 4000	3400 x 3800	25.8	13290.--	2550.--
3600 x 4200	3400 x 4000	27.2	13780.--	2650.--
3600 x 4400	3400 x 4200	28.6	14280.--	2700.--
3600 x 4600	3400 x 4400	29.9	14770.--	2750.--
3600 x 4800	3400 x 4600	31.3	15270.--	2800.--
3600 x 5000	3400 x 4800	32.6	15760.--	2900.--
3600 x 5200	3400 x 5000	34.0	16260.--	2950.--
3600 x 5400	3400 x 5200	35.4	16750.--	3000.--
3600 x 5600	3400 x 5400	36.7	17250.--	3050.--
3600 x 5800	3400 x 5600	38.1	17740.--	3100.--
3600 x 6000	3400 x 5800	39.4	18240.--	3150.--

Standard Kühlräume 100 mm Isolation mit Boden

Innenhöhe	2000	Aussenhöhe	2200	Türe 900 x 1850
Aussenmasse	Innenmasse	Inhalt m ³	Preis Zelle	Montage
3800 x 3800	3600 x 3600	25.9	13300.--	2650.--
3800 x 4000	3600 x 3800	27.4	13820.--	2700.--
3800 x 4200	3600 x 4000	28.8	14330.--	2750.--
3800 x 4400	3600 x 4200	30.2	14840.--	2800.--
3800 x 4600	3600 x 4400	31.7	15350.--	2850.--
3800 x 4800	3600 x 4600	33.1	15870.--	2900.--
3800 x 5000	3600 x 4800	34.6	16380.--	2950.--
3800 x 5200	3600 x 5000	36.0	16890.--	3000.--
3800 x 5400	3600 x 5200	37.4	17400.--	3050.--
3800 x 5600	3600 x 5400	38.9	17910.--	3100.--
3800 x 5800	3600 x 5600	40.3	18430.--	3150.--
3800 x 6000	3600 x 5800	41.8	18940.--	3200.--
3800 x 6200	3600 x 6000	43.2	19450.--	3400.--
3800 x 6400	3600 x 6200	44.6	19960.--	3450.--
4000 x 4000	3800 x 3800	28.9	14350.--	2750.--
4000 x 4200	3800 x 4000	30.4	14880.--	2800.--
4000 x 4400	3800 x 4200	31.9	15410.--	2850.--
4000 x 4600	3800 x 4400	33.4	15930.--	2900.--
4000 x 4800	3800 x 4600	35.0	16460.--	2950.--
4000 x 5000	3800 x 4800	36.5	16990.--	3000.--
4000 x 5200	3800 x 5000	38.0	17520.--	3050.--
4000 x 5400	3800 x 5200	39.5	18050.--	3100.--
4000 x 5600	3800 x 5400	41.0	18580.--	3150.--
4000 x 5800	3800 x 5600	42.6	19110.--	3200.--
4000 x 6000	3800 x 5800	44.1	19640.--	3300.--
4000 x 6200	3800 x 6000	45.6	20170.--	3350.--
4000 x 6400	3800 x 6200	47.1	20700.--	3450.--
4000 x 6600	3800 x 6400	48.6	21230.--	3500.--
4200 x 4200	4000 x 4000	32.0	15420.--	2850.--
4200 x 4400	4000 x 4200	33.6	15970.--	2900.--
4200 x 4600	4000 x 4400	35.2	16520.--	2950.--
4200 x 4800	4000 x 4600	36.8	17060.--	3000.--
4200 x 5000	4000 x 4800	38.4	17610.--	3100.--
4200 x 5200	4000 x 5000	40.0	18150.--	3150.--
4200 x 5400	4000 x 5200	41.6	18700.--	3200.--
4200 x 5600	4000 x 5400	43.2	19250.--	3300.--
4200 x 5800	4000 x 5600	44.8	19790.--	3350.--
4200 x 6000	4000 x 5800	46.4	20340.--	3400.--
4200 x 6200	4000 x 6000	48.0	20890.--	3450.--
4200 x 6400	4000 x 6200	49.6	21430.--	3550.--

Standard Kühlräume 100 mm Isolation mit Boden

Innenhöhe	2400	Aussenhöhe	2600	Türe 900 x 1850
Aussenmasse	Innenmasse	Inhalt m ³	Preis Zelle	Montage
1400 x 1400	1200 x 1200	3.5	4340.--	1350.--
1400 x 1600	1200 x 1400	4.0	4710.--	1400.--
1400 x 1800	1200 x 1600	4.6	5090.--	1450.--
1400 x 2000	1200 x 1800	5.2	5460.--	1500.--
1400 x 2200	1200 x 2000	5.8	5840.--	1550.--
1400 x 2400	1200 x 2200	6.3	6210.--	1600.--
1400 x 2600	1200 x 2400	6.9	6590.--	1650.--
1400 x 2800	1200 x 2600	7.5	6970.--	1700.--
1400 x 3000	1200 x 2800	8.1	7340.--	1750.--
1400 x 3200	1200 x 3000	8.6	7720.--	1800.--
1400 x 3400	1200 x 3200	9.2	8090.--	1850.--
1400 x 3600	1200 x 3400	9.8	8470.--	1900.--
1400 x 3800	1200 x 3600	10.4	8840.--	2000.--
1400 x 4000	1200 x 3800	10.9	9220.--	2050.--
1600 x 1600	1400 x 1400	4.7	5110.--	1450.--
1600 x 1800	1400 x 1600	5.4	5500.--	1500.--
1600 x 2000	1400 x 1800	6.0	5900.--	1550.--
1600 x 2200	1400 x 2000	6.7	6290.--	1600.--
1600 x 2400	1400 x 2200	7.4	6680.--	1650.--
1600 x 2600	1400 x 2400	8.1	7080.--	1700.--
1600 x 2800	1400 x 2600	8.7	7470.--	1750.--
1600 x 3000	1400 x 2800	9.4	7870.--	1800.--
1600 x 3200	1400 x 3000	10.1	8260.--	1850.--
1600 x 3400	1400 x 3200	10.8	8650.--	1900.--
1600 x 3600	1400 x 3400	11.4	9050.--	2000.--
1600 x 3800	1400 x 3600	12.1	9440.--	2050.--
1600 x 4000	1400 x 3800	12.8	9840.--	2100.--
1600 x 4200	1400 x 4000	13.4	10230.--	2150.--
1800 x 1800	1600 x 1600	6.1	5910.--	1550.--
1800 x 2000	1600 x 1800	6.9	6330.--	1600.--
1800 x 2300	1400 x 1800	7.7	6740.--	1650.--
1800 x 2400	1600 x 2200	8.4	7150.--	1700.--
1800 x 2600	1600 x 2400	9.2	7570.--	1750.--
1800 x 2800	1600 x 2600	10.0	7980.--	1800.--
1800 x 3000	1600 x 2800	10.8	8390.--	1850.--
1800 x 3200	1600 x 3000	11.5	8800.--	1900.--
1800 x 3400	1600 x 3200	12.3	9220.--	2100.--
1800 x 3600	1600 x 3400	13.1	9630.--	2150.--
1800 x 3800	1600 x 3600	13.8	10040.--	2200.--
1800 x 4000	1600 x 3800	14.6	10450.--	2250.--
1800 x 4200	1600 x 4000	15.4	10870.--	2300.--

Standard Kühlräume 100 mm Isolation mit Boden

Innenhöhe	2400	Aussenhöhe	2600	Türe 900 x 1850
Aussenmasse	Innenmasse	Inhalt m3	Preis Zelle	Montage
2000 x 2000	1800 x 1800	7.8	6760.--	1650.--
2000 x 2200	1800 x 2000	8.6	7190.--	1700.--
2000 x 2400	1800 x 2200	9.5	7620.--	1750.--
2000 x 2600	1800 x 2400	10.4	8050.--	1800.--
2000 x 2800	1800 x 2600	11.2	8490.--	1850.--
2000 x 3000	1800 x 2800	12.1	8920.--	1900.--
2000 x 3200	1800 x 3000	13.0	9350.--	2000.--
2000 x 3400	1800 x 3200	13.8	9780.--	2050.--
2000 x 3600	1800 x 3400	14.7	10210.--	2100.--
2000 x 3800	1800 x 3600	15.6	10640.--	2150.--
2000 x 4000	1800 x 3800	16.4	11070.--	2200.--
2000 x 4200	1800 x 4000	17.3	11510.--	2250.--
2000 x 4400	1800 x 4200	18.1	11940.--	2300.--
2000 x 4600	1800 x 4400	19.0	12370.--	2350.--
2200 x 2200	2000 x 2000	9.6	7640.--	1800.--
2200 x 2400	2000 x 2200	10.6	8090.--	1850.--
2200 x 2600	2000 x 2400	11.5	8540.--	1900.--
2200 x 2800	2000 x 2600	12.5	8990.--	2000.--
2200 x 3000	2000 x 2800	13.4	9440.--	2050.--
2200 x 3200	2000 x 3000	14.4	9890.--	2100.--
2200 x 3400	2000 x 3200	15.4	10340.--	2150.--
2200 x 3600	2000 x 3400	16.3	10790.--	2200.--
2200 x 3800	2000 x 3600	17.3	11240.--	2250.--
2200 x 4000	2000 x 3800	18.2	11690.--	2300.--
2200 x 4200	2000 x 4000	19.2	12140.--	2350.--
2200 x 4400	2000 x 4200	20.2	12590.--	2400.--
2200 x 4600	2000 x 4400	21.1	13040.--	2450.--
2200 x 4800	2000 x 4600	22.1	13490.--	2500.--
2400 x 2400	2200 x 2200	11.6	8560.--	1850.--
2400 x 2600	2200 x 2400	12.7	9030.--	1900.--
2400 x 2800	2200 x 2600	13.7	9500.--	2000.--
2400 x 3000	2200 x 2800	14.8	9970.--	2050.--
2400 x 3200	2200 x 3000	15.8	10440.--	2100.--
2400 x 3400	2200 x 3200	16.9	10910.--	2150.--
2400 x 3600	2200 x 3400	18.0	11370.--	2200.--
2400 x 3800	2200 x 3600	19.0	11840.--	2250.--
2400 x 4000	2200 x 3800	20.1	12310.--	2300.--
2400 x 4200	2200 x 4000	21.1	12780.--	2350.--
2400 x 4400	2200 x 4200	22.2	13250.--	2400.--
2400 x 4600	2200 x 4400	23.2	13720.--	2450.--

Standard Kühlräume 100 mm Isolation mit Boden

Innenhöhe	2400	Aussenhöhe	2600	Türe 900 x 1850
Aussenmasse	Innenmasse	Inhalt m ³	Preis Zelle	Montage
2600 x 2600	2400 x 2400	13.8	9110.--	2000.--
2600 x 2800	2400 x 2600	15.0	9580.--	2050.--
2600 x 3000	2400 x 2800	16.1	10050.--	2100.--
2600 x 3200	2400 x 3000	17.3	10510.--	2150.--
2600 x 3400	2400 x 3200	18.4	10980.--	2200.--
2600 x 3600	2400 x 3400	19.6	11450.--	2250.--
2600 x 3800	2400 x 3600	20.7	11910.--	2300.--
2600 x 4000	2400 x 3800	21.9	12380.--	2350.--
2600 x 4200	2400 x 4000	23.0	12850.--	2400.--
2600 x 4400	2400 x 4200	24.2	13320.--	2450.--
2600 x 4600	2400 x 4400	25.3	13780.--	2500.--
2600 x 4800	2400 x 4600	26.5	14250.--	2550.--
2600 x 5000	2400 x 1800	27.6	14720.--	2650.--
2600 x 5200	2400 x 2000	28.8	15180.--	2700.--
2800 x 2800	2600 x 2600	16.2	10060.--	2100.--
2800 x 3000	2600 x 2800	17.5	10550.--	2150.--
2800 x 3200	2600 x 3000	18.7	11030.--	2200.--
2800 x 3400	2600 x 3200	20.0	11520.--	2250.--
2800 x 3600	2600 x 3400	21.2	12000.--	2300.--
2800 x 3800	2600 x 3600	22.5	12490.--	2350.--
2800 x 4000	2600 x 3800	23.7	12970.--	2400.--
2800 x 4200	2600 x 4000	25.0	13460.--	2450.--
2800 x 4400	2600 x 4200	26.2	13940.--	2500.--
2800 x 4600	2600 x 4400	27.5	14430.--	2550.--
2800 x 4800	2600 x 4600	28.7	14910.--	2650.--
2800 x 5000	2600 x 4800	30.0	15400.--	2700.--
2800 x 5200	2600 x 5000	31.2	15880.--	2750.--
2800 x 5400	2600 x 5200	32.4	16370.--	2800.--
3000 x 3000	2800 x 2800	18.8	10510.--	2200.--
3000 x 3200	2800 x 3000	20.2	10980.--	2250.--
3000 x 3400	2800 x 3200	21.5	11460.--	2300.--
3000 x 3600	2800 x 3400	22.8	11940.--	2350.--
3000 x 3800	2800 x 3600	24.2	12420.--	2400.--
3000 x 4000	2800 x 3800	25.5	12900.--	2450.--
3000 x 4200	2800 x 4000	26.9	13370.--	2500.--
3000 x 4400	2800 x 4200	28.2	13850.--	2550.--
3000 x 4600	2800 x 4400	29.6	14330.--	2650.--
3000 x 4800	2800 x 4600	30.9	14810.--	2700.--
3000 x 5000	2800 x 4800	32.3	15280.--	2750.--
3000 x 5200	2800 x 5000	33.6	15760.--	2800.--
3000 x 5400	2800 x 5200	34.9	16240.--	2850.--

Standard Kühlräume 100 mm Isolation mit Boden

Innenhöhe	2400	Aussenhöhe	2600	Türe	900 x 1850
Aussenmasse	Innenmasse	Inhalt m ³	Preis Zelle	Montage	
3200 x 3200	3000 x 3000	21.6	11480.--	2250.--	
3200 x 3400	3000 x 3200	23.0	11970.--	2300.--	
3200 x 3600	3000 x 3400	24.5	12470.--	2350.--	
3200 x 3800	3000 x 3600	25.9	12960.--	2400.--	
3200 x 4000	3000 x 3800	27.4	13460.--	2450.--	
3200 x 4200	3000 x 4000	28.8	13950.--	2500.--	
3200 x 4400	3000 x 4200	30.2	14450.--	2550.--	
3200 x 4600	3000 x 4400	31.7	14940.--	2650.--	
3200 x 4800	3000 x 4600	33.1	15440.--	2700.--	
3200 x 5000	3000 x 4800	34.6	15930.--	2750.--	
3200 x 5200	3000 x 5000	36.0	16430.--	2800.--	
3200 x 5400	3000 x 5200	37.4	16920.--	2850.--	
3200 x 5600	3000 x 5400	38.9	17420.--	2900.--	
3200 x 5800	3000 x 5600	40.3	17910.--	2950.--	
3400 x 3400	3200 x 3200	24.6	12480.--	2350.--	
3400 x 3600	3200 x 3400	26.1	13000.--	2400.--	
3400 x 3800	3200 x 3600	27.6	13510.--	2450.--	
3400 x 4000	3200 x 3800	29.2	14020.--	2500.--	
3400 x 4200	3200 x 4000	30.7	14530.--	2550.--	
3400 x 4400	3200 x 4200	32.3	15050.--	2650.--	
3400 x 4600	3200 x 4400	33.8	15560.--	2700.--	
3400 x 4800	3200 x 4600	35.3	16070.--	2750.--	
3400 x 5000	3200 x 4800	36.9	16580.--	2800.--	
3400 x 5200	3200 x 5000	38.4	17100.--	2850.--	
3400 x 5400	3200 x 5200	39.9	17610.--	2900.--	
3400 x 5600	3200 x 5400	41.5	18120.--	2950.--	
3400 x 5800	3200 x 5600	43.0	18630.--	3000.--	
3400 x 6000	3200 x 5800	44.5	19140.--	3050.--	
3600 x 3600	3400 x 3400	27.7	13530.--	2450.--	
3600 x 3800	3400 x 3600	29.4	14060.--	2500.--	
3600 x 4000	3400 x 3800	31.0	14590.--	2550.--	
3600 x 4200	3400 x 4000	32.6	15110.--	2650.--	
3600 x 4400	3400 x 4200	34.3	15640.--	2700.--	
3600 x 4600	3400 x 4400	35.9	16170.--	2750.--	
3600 x 4800	3400 x 4600	37.5	16700.--	2800.--	
3600 x 5000	3400 x 4800	39.2	17230.--	2900.--	
3600 x 5200	3400 x 5000	40.8	17760.--	2950.--	
3600 x 5400	3400 x 5200	42.4	18290.--	3000.--	
3600 x 5600	3400 x 5400	44.1	18820.--	3050.--	
3600 x 5800	3400 x 5600	45.7	19350.--	3100.--	

Standard Kühlräume 100 mm Isolation mit Boden

Innenhöhe	2400	Aussenhöhe	2600	Türe 900 x 1850
Aussenmasse	Innenmasse	Inhalt m ³	Preis Zelle	Montage
3800 x 3800	3600 x 3600	31.1	14600.--	2650.--
3800 x 4000	3600 x 3800	32.8	15150.--	2700.--
3800 x 4200	3600 x 4000	34.6	15700.--	2750.--
3800 x 4400	3600 x 4200	36.3	16240.--	2800.--
3800 x 4600	3600 x 4400	38.0	16790.--	2850.--
3800 x 4800	3600 x 4600	39.7	17330.--	2900.--
3800 x 5000	3600 x 4800	41.5	17880.--	2950.--
3800 x 5200	3600 x 5000	43.2	18430.--	3000.--
3800 x 5400	3600 x 5200	44.9	18970.--	3050.--
3800 x 5600	3600 x 5400	46.7	19520.--	3100.--
3800 x 5800	3600 x 5600	48.4	20070.--	3150.--
3800 x 6000	3600 x 5800	50.1	20610.--	3200.--
3800 x 6200	3600 x 6000	51.8	21160.--	3400.--
3800 x 6400	3600 x 6200	53.6	21710.--	3450.--
4000 x 4000	3800 x 3800	34.7	15710.--	2750.--
4000 x 4200	3800 x 4000	36.5	16280.--	2800.--
4000 x 4400	3800 x 4200	38.3	16840.--	2850.--
4000 x 4600	3800 x 4400	40.1	17400.--	2900.--
4000 x 4800	3800 x 4600	42.0	17970.--	2950.--
4000 x 5000	3800 x 4800	43.8	18530.--	3000.--
4000 x 5200	3800 x 5000	45.6	19090.--	3050.--
4000 x 5400	3800 x 5200	47.4	19650.--	3100.--
4000 x 5600	3800 x 5400	49.2	20220.--	3150.--
4000 x 5800	3800 x 5600	51.1	20780.--	3200.--
4000 x 6000	3800 x 5800	52.9	21350.--	3300.--
4000 x 6200	3800 x 6000	54.7	21910.--	3350.--
4000 x 6400	3800 x 6200	56.5	22470.--	3450.--
4000 x 6600	3800 x 6400	58.4	23040.--	3500.--
4200 x 4200	4000 x 4000	38.4	16860.--	2850.--
4200 x 4400	4000 x 4200	40.3	17440.--	2900.--
4200 x 4600	4000 x 4400	42.2	18020.--	2950.--
4200 x 4800	4000 x 4600	44.2	18600.--	3000.--
4200 x 5000	4000 x 4800	46.1	19180.--	3100.--
4200 x 5200	4000 x 5000	48.0	19760.--	3150.--
4200 x 5400	4000 x 5200	49.9	20340.--	3200.--
4200 x 5600	4000 x 5400	51.8	20920.--	3300.--
4200 x 5800	4000 x 5600	53.8	21500.--	3350.--
4200 x 6000	4000 x 5800	55.7	22080.--	3400.--
4200 x 6200	4000 x 6000	57.6	22660.--	3450.--
4200 x 6400	4000 x 6200	59.5	23240.--	3550.--
4200 x 6600	4000 x 6400	61.4	23820.--	3600.--

Standard Kühlräume 130 mm Isolation mit Boden

Innenhöhe	2000	Aussenhöhe	2260	Türe 900 x 1850
Aussenmasse	Innenmasse	Inhalt m3	Preis Zelle	Montage
1460 x 1460	1200 x 1200	2.9	4710.--	1350.--
1460 x 1660	1200 x 1400	3.4	5110.--	1400.--
1460 x 1860	1200 x 1600	3.9	5510.--	1450.--
1460 x 2060	1200 x 1800	4.3	5910.--	1500.--
1460 x 2260	1200 x 2000	4.8	6310.--	1550.--
1460 x 2460	1200 x 2200	5.3	6710.--	1600.--
1460 x 2660	1200 x 2400	5.8	7120.--	1650.--
1460 x 2860	1200 x 2600	6.3	7520.--	1700.--
1460 x 3060	1200 x 2800	6.8	7920.--	1750.--
1460 x 3260	1200 x 3000	7.2	8320.--	1800.--
1460 x 3460	1200 x 3200	7.7	8720.--	1850.--
1460 x 3660	1200 x 3400	8.2	9120.--	1900.--
1460 x 3860	1200 x 3600	8.6	9520.--	2000.--
1460 x 4060	1200 x 3800	9.2	9920.--	2000.--
1660 x 1660	1400 x 1400	4.0	5530.--	1450.--
1660 x 1860	1400 x 1600	4.5	5960.--	1500.--
1660 x 2060	1400 x 1800	5.1	6380.--	1550.--
1660 x 2260	1400 x 2000	5.6	6800.--	1600.--
1660 x 2460	1400 x 2200	6.2	7220.--	1650.--
1660 x 2660	1400 x 2400	6.7	7650.--	1700.--
1660 x 2860	1400 x 2600	7.3	8070.--	1750.--
1660 x 3060	1400 x 2800	7.8	8490.--	1800.--
1660 x 3260	1400 x 3000	8.46	8910.--	1850.--
1660 x 3460	1400 x 3200	9.0	9340.--	1900.--
1660 x 3660	1400 x 3400	9.5	9760.--	2000.--
1660 x 3860	1400 x 3600	10.1	10180.--	2050.--
1660 x 4060	1400 x 3800	10.7	10600.--	2100.--
1660 x 4260	1400 x 4000	11.2	11030.--	2150.--
1860 x 1860	1600 x 1600	5.1	6400.--	1550.--
1860 x 2060	1600 x 1800	5.8	6840.--	1600.--
1860 x 2260	1600 x 2000	6.4	7290.--	1700.--
1860 x 2460	1600 x 2200	7.0	7730.--	1750.--
1860 x 2660	1600 x 2400	7.7	8180.--	1800.--
1860 x 2860	1600 x 2600	8.3	8620.--	1850.--
1860 x 3060	1600 x 2800	9.0	9060.--	1900.--
1860 x 3260	1600 x 3000	9.6	9510.--	2100.--
1860 x 3460	1600 x 3200	10.3	9950.--	2150.--
1860 x 3660	1600 x 3400	10.9	10400.--	2200.--
1860 x 3860	1600 x 3600	11.5	10840.--	2250.--
1860 x 4060	1600 x 3800	12.2	11280.--	2300.--

Standard Kühlräume 130 mm Isolation mit Boden

Innenhöhe	2000	Aussenhöhe	2260	Türe 900 x 1850
Aussenmasse	Innenmasse	Inhalt m ³	Preis Zelle	Montage
2060 x 2060	1800 x 1800	6.5	7310.--	1650.--
2060 x 2260	1800 x 2000	7.2	7770.--	1700.--
2060 x 2460	1800 x 2200	8.0	8240.--	1750.--
2060 x 2660	1800 x 2400	8.6	8710.--	1800.--
2060 x 2860	1800 x 2600	9.4	9170.--	1850.--
2060 x 3060	1800 x 2800	10.0	9640.--	1900.--
2060 x 3260	1800 x 3000	10.8	10100.--	2000.--
2060 x 3460	1800 x 3200	11.5	10570.--	2050.--
2060 x 3660	1800 x 3400	12.2	11030.--	2100.--
2060 x 3860	1800 x 3600	13.0	11150.--	2150.--
2060 x 4060	1800 x 3800	13.7	11960.--	2200.--
2060 x 4260	1800 x 4000	14.4	12430.--	2250.--
2060 x 4460	1800 x 4200	15.1	12900.--	2300.--
2060 x 4660	1800 x 4400	15.8	13360.--	2350.--
2260 x 2260	2000 x 2000	8.0	8260.--	1800.--
2260 x 2460	2000 x 2200	8.8	8750.--	1850.--
2260 x 2660	2000 x 2400	9.6	9240.--	1900.--
2260 x 2860	2000 x 2600	10.4	9720.--	2000.--
2260 x 3060	2000 x 2800	11.2	10210.--	2050.--
2260 x 3260	2000 x 3000	12.0	10700.--	2100.--
2260 x 3460	2000 x 3200	12.8	10940.--	2150.--
2260 x 3660	2000 x 3400	13.6	11190.--	2200.--
2260 x 3860	2000 x 3600	14.4	12160.--	2250.--
2260 x 4060	2000 x 3800	15.2	12650.--	2300.--
2260 x 4260	2000 x 4000	16.0	13130.--	2350.--
2260 x 4460	2000 x 4200	16.8	13620.--	2400.--
2260 x 4660	2000 x 4400	17.6	14110.--	2450.--
2260 x 4860	2000 x 4600	18.4	14600.--	2500.--
2460 x 2460	2200 x 2200	9.7	9260.--	1850.--
2460 x 2660	2200 x 2400	10.6	9770.--	1900.--
2460 x 2860	2200 x 2600	11.4	10280.--	2000.--
2460 x 3060	2200 x 2800	12.3	10780.--	2050.--
2460 x 3260	2200 x 3000	13.2	11290.--	2100.--
2460 x 3460	2200 x 3200	14.1	11800.--	2150.--
2460 x 3660	2200 x 3400	15.0	12310.--	2200.--
2460 x 3860	2200 x 3600	15.8	12810.--	2250.--
2460 x 4060	2200 x 3800	16.7	13330.--	2300.--
2460 x 4260	2200 x 4000	17.6	13840.--	2350.--
2460 x 4460	2200 x 4200	18.5	14340.--	2400.--
2460 x 4660	2200 x 4400	19.4	14850.--	2450.--
2460 x 4860	2200 x 4600	20.2	15360.--	2500.--

Standard Kühlräume 130 mm Isolation mit Boden

Innenhöhe	2000	Aussenhöhe	2260	Türe 900 x 1850
Aussenmasse	Innenmasse	Inhalt m ³	Preis Zelle	Montage
2660 x 2660	2400 x 2400	11.5	9920.--	2000.--
2660 x 2860	2400 x 2600	12.5	10430.--	2050.--
2660 x 3060	2400 x 2800	13.4	10940.--	2100.--
2660 x 3260	2400 x 3000	14.4	11450.--	2150.--
2660 x 3460	2400 x 3200	15.4	11960.--	2200.--
2660 x 3660	2400 x 3400	16.3	12470.--	2250.--
2660 x 3860	2400 x 3600	17.3	12980.--	2300.--
2660 x 4060	2400 x 3800	18.2	13490.--	2350.--
2660 x 4260	2400 x 4000	19.2	14000.--	2400.--
2660 x 4460	2400 x 4200	20.2	14510.--	2450.--
2660 x 4660	2400 x 4400	21.1	15020.--	2500.--
2660 x 4860	2400 x 4600	22.1	15530.--	2550.--
2660 x 5060	2400 x 4800	23.0	16040.--	2650.--
2660 x 5260	2400 x 5000	24.0	16550.--	2700.--
2860 x 2860	2600 x 2600	13.5	10960.--	2100.--
2860 x 3060	2600 x 2800	14.6	11490.--	2150.--
2860 x 3260	2600 x 3000	15.6	12020.--	2200.--
2860 x 3460	2600 x 3200	16.6	12550.--	2250.--
2860 x 3660	2600 x 3400	17.7	13080.--	2300.--
2860 x 3860	2600 x 3600	18.7	13610.--	2350.--
2860 x 4060	2600 x 3800	19.8	14150.--	2400.--
2860 x 4260	2600 x 4000	20.8	14680.--	2450.--
2860 x 4460	2600 x 4200	21.8	15210.--	2500.--
2860 x 4660	2600 x 4400	22.9	15740.--	2550.--
2860 x 4860	2600 x 4600	23.9	16270.--	2650.--
2860 x 5060	2600 x 4800	25.0	16800.--	2700.--
2860 x 5260	2600 x 5000	26.0	17330.--	2750.--
2860 x 5460	2600 x 5200	27.0	17870.--	2800.--
3060 x 3060	2800 x 2800	15.7	11580.--	2200.--
3060 x 3260	2800 x 3000	16.8	12110.--	2250.--
3060 x 3460	2800 x 3200	17.9	12640.--	2300.--
3060 x 3660	2800 x 3400	19.0	13170.--	2350.--
3060 x 3860	2800 x 3600	20.2	13700.--	2400.--
3060 x 4060	2800 x 3800	21.3	14230.--	2450.--
3060 x 4260	2800 x 4000	22.4	14760.--	2500.--
3060 x 4460	2800 x 4200	23.5	15290.--	2550.--
3060 x 4660	2800 x 4400	24.6	15830.--	2650.--
3060 x 4860	2800 x 4600	25.8	16360.--	2700.--
3060 x 5060	2800 x 4800	26.9	16890.--	2800.--
3060 x 5260	2800 x 5000	28.0	17420.--	2850.--

Standard Kühlräume 130 mm Isolation mit Boden

Innenhöhe	2000	Aussenhöhe	2200	Türe 900 x 1850
Aussenmasse	Innenmasse	Inhalt m ³	Preis Zelle	Montage
3260 x 3260	3000 x 3000	18.0	12660.--	2250.--
3260 x 3460	3000 x 3200	19.2	13210.--	2300.--
3260 x 3660	3000 x 3400	20.4	13760.--	2350.--
3260 x 3860	3000 x 3600	21.6	14310.--	2400.--
3260 x 4060	3000 x 3800	22.8	14860.--	2450.--
3260 x 4260	3000 x 4000	24.0	15420.--	2500.--
3260 x 4460	3000 x 4200	25.2	15970.--	2550.--
3260 x 4660	3000 x 4400	26.4	16520.--	2650.--
3260 x 4860	3000 x 4600	27.6	17070.--	2700.--
3260 x 5060	3000 x 4800	28.8	17620.--	2750.--
3260 x 5260	3000 x 5000	30.0	18170.--	2800.--
3260 x 5460	3000 x 5200	31.2	18720.--	2850.--
3260 x 5660	3000 x 5400	32.4	19270.--	2900.--
3460 x 3460	3200 x 3200	20.5	13780.--	2350.--
3460 x 3660	3200 x 3400	22.8	14350.--	2400.--
3460 x 3860	3200 x 3600	23.0	14920.--	2450.--
3460 x 4060	3200 x 3800	24.3	15500.--	2500.--
3460 x 4260	3200 x 4000	25.6	16070.--	2550.--
3460 x 4460	3200 x 4200	26.9	16640.--	2650.--
3460 x 4660	3200 x 4400	28.2	17210.--	2700.--
3460 x 4860	3200 x 4600	29.4	17780.--	2750.--
3460 x 5060	3200 x 4800	30.7	18350.--	2800.--
3460 x 5260	3200 x 5000	32.0	18920.--	2850.--
3460 x 5460	3200 x 5200	33.3	19490.--	2900.--
3460 x 5660	3200 x 5400	34.6	20060.--	2950.--
3460 x 5860	3200 x 5600	35.8	20630.--	3000.--
3460 x 6060	3200 x 5800	37.1	21200.--	3050.--
3660 x 3660	3400 x 3400	23.1	14940.--	2500.--
3660 x 3860	3400 x 3600	24.5	15530.--	2500.--
3660 x 4060	3400 x 3800	25.8	16120.--	2550.--
3660 x 4260	3400 x 4000	27.2	16720.--	2650.--
3660 x 4460	3400 x 4200	28.6	17310.--	2700.--
3660 x 4660	3400 x 4400	29.9	17900.--	2750.--
3660 x 4860	3400 x 4600	31.3	18490.--	2800.--
3660 x 5060	3400 x 4800	32.6	19080.--	2900.--
3660 x 5260	3400 x 5000	34.0	19670.--	2950.--
3660 x 5460	3400 x 5200	35.4	20260.--	3000.--
3660 x 5660	3400 x 5400	36.7	20850.--	3050.--
3660 x 5860	3400 x 5600	38.1	21440.--	3100.--
3660 x 6060	3400 x 5800	39.4	22030.--	3150.--
3660 x 6260	3400 x 6000	40.8	22620.--	3200.--

Standard Kühlräume 130 mm Isolation mit Boden

Innenhöhe	2000	Aussenhöhe	2260	Türe 900 x 1850
Aussenmasse	Innenmasse	Inhalt m ³	Preis Zelle	Montage
3860 x 3860	3600 x 3600	25.9	16150.--	2650.--
3860 x 4060	3600 x 3800	27.4	16760.--	2700.--
3860 x 4260	3600 x 4000	28.8	17370.--	2750.--
3860 x 4460	3600 x 4200	30.2	17980.--	2850.--
3860 x 4660	3600 x 4400	31.7	18590.--	2900.--
3860 x 4860	3600 x 4600	33.1	19200.--	2900.--
3860 x 5060	3600 x 4800	34.6	19810.--	2950.--
3860 x 5260	3600 x 5000	36.0	20420.--	3000.--
3860 x 5460	3600 x 5200	37.4	21030.--	3050.--
3860 x 5660	3600 x 5400	38.9	21640.--	3100.--
3860 x 5860	3600 x 5600	40.3	22250.--	3150.--
3860 x 6060	3600 x 5800	41.8	22860.--	3200.--
3860 x 6260	3600 x 6000	43.2	23470.--	3300.--
3860 x 6460	3600 x 6200	44.6	24080.--	3350.--
4060 x 4060	3800 x 3800	28.9	17390.--	2750.--
4060 x 4260	3800 x 4000	30.4	18020.--	2800.--
4060 x 4460	3800 x 4200	31.9	18650.--	2850.--
4060 x 4660	3800 x 4400	33.4	19280.--	2900.--
4060 x 4860	3800 x 4600	35.0	19910.--	2950.--
4060 x 5060	3800 x 4800	36.5	20540.--	3000.--
4060 x 5260	3800 x 5000	38.0	21170.--	3050.--
4060 x 5460	3800 x 5200	39.5	21800.--	3100.--
4060 x 5660	3800 x 5400	41.0	22430.--	3150.--
4060 x 5860	3800 x 5600	42.6	23060.--	3200.--
4060 x 6060	3800 x 5800	44.1	23690.--	3300.--
4060 x 6260	3800 x 6000	45.6	24320.--	3350.--
4060 x 6460	3800 x 6200	47.1	24960.--	3450.--
4060 x 6660	3800 x 6400	48.6	25580.--	3500.--
4260 x 4260	4000 x 4000	32.0	18670.--	2850.--
4260 x 4460	4000 x 4200	33.6	19320.--	2900.--
4260 x 4660	4000 x 4400	35.2	19970.--	2950.--
4260 x 4860	4000 x 4600	36.8	20620.--	3000.--
4260 x 5060	4000 x 4800	38.4	21270.--	3100.--
4260 x 5260	4000 x 5000	40.0	21920.--	3150.--
4260 x 5460	4000 x 5200	41.6	22570.--	3200.--
4260 x 5660	4000 x 5400	43.2	23220.--	3300.--
4260 x 5860	4000 x 5600	44.8	23870.--	3350.--
4260 x 6060	4000 x 5800	46.4	24520.--	3400.--
4260 x 6260	4000 x 6000	48.0	25170.--	3450.--
4260 x 6460	4000 x 6200	49.6	25830.--	3550.--

Standard Kühlräume 130 mm Isolation mit Boden

Innenhöhe	2400	Aussenhöhe	2660	Türe 900 x 1850
Aussenmasse	Innenmasse	Inhalt m ³	Preis Zelle	Montage
1460 x 1460	1200 x 1200	3.5	5340.--	1350.--
1460 x 1660	1200 x 1400	4.0	5780.--	1400.--
1460 x 1860	1200 x 1600	4.6	6230.--	1450.--
1460 x 2060	1200 x 1800	5.2	6670.--	1500.--
1460 x 2260	1200 x 2000	5.8	7120.--	1550.--
1460 x 2460	1200 x 2200	6.3	7560.--	1600.--
1460 x 2660	1200 x 2400	6.9	8000.--	1650.--
1460 x 2860	1200 x 2600	7.5	8450.--	1700.--
1460 x 3060	1200 x 2800	8.1	8890.--	1750.--
1460 x 3260	1200 x 3000	8.6	9340.--	1800.--
1460 x 3460	1200 x 3200	9.2	9780.--	1850.--
1460 x 3660	1200 x 3400	9.8	10220.--	1900.--
1460 x 3860	1200 x 3600	10.4	10670.--	2000.--
1460 x 4060	1200 x 3800	10.9	11110.--	2050.--
1660 x 1660	1400 x 1400	4.7	6250.--	1450.--
1660 x 1860	1400 x 1600	5.4	6710.--	1500.--
1660 x 2060	1400 x 1800	6.0	7180.--	1550.--
1660 x 2260	1400 x 2000	6.7	7650.--	1600.--
1660 x 2460	1400 x 2200	7.4	8110.--	1650.--
1660 x 2660	1400 x 2400	8.1	8580.--	1700.--
1660 x 2860	1400 x 2600	8.7	9040.--	1750.--
1660 x 3060	1400 x 2800	9.4	9510.--	1800.--
1660 x 3260	1400 x 3000	10.1	9970.--	1850.--
1660 x 3460	1400 x 3200	10.8	10440.--	1900.--
1660 x 3660	1400 x 3400	11.4	10900.--	2000.--
1660 x 3860	1400 x 3600	12.1	11370.--	2050.--
1660 x 4060	1400 x 3800	12.8	11840.--	2100.--
1660 x 4260	1400 x 4000	13.4	12300.--	2150.--
1860 x 1860	1600 x 1600	6.1	7200.--	1550.--
1860 x 2060	1600 x 1800	6.9	7690.--	1600.--
1860 x 2360	1400 x 1800	7.7	8180.--	1650.--
1860 x 2460	1600 x 2200	8.4	8660.--	1700.--
1860 x 2660	1600 x 2400	9.2	9150.--	1750.--
1860 x 2860	1600 x 2600	10.0	9640.--	1800.--
1860 x 3060	1600 x 2800	10.8	10130.--	1850.--
1860 x 3260	1600 x 3000	11.5	10610.--	1900.--
1860 x 3460	1600 x 3200	12.3	11100.--	2100.--
1860 x 3660	1600 x 3400	13.1	11590.--	2150.--
1860 x 3860	1600 x 3600	13.8	12070.--	2200.--
1860 x 4060	1600 x 3800	14.6	12560.--	2250.--
1860 x 4260	1600 x 4000	15.4	13050.--	2300.--

Standard Kühlräume 130 mm Isolation mit Boden

Innenhöhe	2400	Aussenhöhe	2660	Türe 900 x 1850
Aussenmasse	Innenmasse	Inhalt m3	Preis Zelle	Montage
2060 x 2060	1800 x 1800	7.8	8200.--	1650.--
2060 x 2260	1800 x 2000	8.6	8710.--	1700.--
2060 x 2460	1800 x 2200	9.5	9220.--	1750.--
2060 x 2660	1800 x 2400	10.4	9720.--	1800.--
2060 x 2860	1800 x 2600	11.2	10230.--	1850.--
2060 x 3060	1800 x 2800	12.1	10740.--	1900.--
2060 x 3260	1800 x 3000	13.0	11250.--	2000.--
2060 x 3460	1800 x 3200	13.8	11760.--	2050.--
2060 x 3660	1800 x 3400	14.7	12270.--	2100.--
2060 x 3860	1800 x 3600	15.6	12780.--	2150.--
2060 x 4060	1800 x 3800	16.4	13290.--	2200.--
2060 x 4260	1800 x 4000	17.3	13790.--	2250.--
2060 x 4460	1800 x 4200	18.1	14300.--	2300.--
2060 x 4660	1800 x 4400	19.0	14810.--	2350.--
2260 x 2260	2000 x 2000	9.6	9240.--	1800.--
2260 x 2460	2000 x 2200	10.6	9770.--	1850.--
2260 x 2660	2000 x 2400	11.5	10300.--	1900.--
2260 x 2860	2000 x 2600	12.5	10830.--	2000.--
2260 x 3060	2000 x 2800	13.4	11360.--	2050.--
2260 x 3260	2000 x 3000	14.4	11890.--	2100.--
2260 x 3460	2000 x 3200	15.4	12420.--	2150.--
2260 x 3660	2000 x 3400	16.3	12150.--	2200.--
2260 x 3860	2000 x 3600	17.3	13480.--	2250.--
2260 x 4060	2000 x 3800	18.2	14010.--	2300.--
2260 x 4260	2000 x 4000	19.2	14540.--	2350.--
2260 x 4460	2000 x 4200	20.2	15070.--	2400.--
2260 x 4660	2000 x 4400	21.1	15600.--	2450.--
2260 x 4860	2000 x 4600	22.1	16130.--	2500.--
2460 x 2460	2200 x 2200	11.6	10320.--	1850.--
2460 x 2660	2200 x 2400	12.7	10870.--	1900.--
2460 x 2860	2200 x 2600	13.7	11420.--	2000.--
2460 x 3060	2200 x 2800	14.8	11970.--	2050.--
2460 x 3260	2200 x 3000	15.8	12530.--	2100.--
2460 x 3460	2200 x 3200	16.9	13080.--	2150.--
2460 x 3660	2200 x 3400	18.0	13630.--	2200.--
2460 x 3860	2200 x 3600	19.0	14180.--	2250.--
2460 x 4060	2200 x 3800	20.1	14730.--	2300.--
2460 x 4260	2200 x 4000	21.1	15280.--	2350.--
2460 x 4460	2200 x 4200	22.2	15840.--	2400.--
2460 x 4660	2200 x 4400	23.2	16390.--	2450.--

Standard Kühlräume 130 mm Isolation mit Boden

Innenhöhe	2400	Aussenhöhe	2660	Türe 900 x 1850
Aussenmasse	Innenmasse	Inhalt m ³	Preis Zelle	Montage
2660 x 2660	2400 x 2400	13.8	11020.--	2000.--
2660 x 2860	2400 x 2600	15.0	11570.--	2050.--
2660 x 3060	2400 x 2800	16.1	12120.--	2100.--
2660 x 3260	2400 x 3000	17.3	12680.--	2150.--
2660 x 3460	2400 x 3200	18.4	13230.--	2200.--
2660 x 3660	2400 x 3400	19.6	13780.--	2250.--
2660 x 3860	2400 x 3600	20.7	14330.--	2300.--
2660 x 4060	2400 x 3800	21.9	14890.--	2350.--
2660 x 4260	2400 x 4000	23.0	15440.--	2400.--
2660 x 4460	2400 x 4200	24.2	15990.--	2450.--
2660 x 4660	2400 x 4400	25.3	16540.--	2500.--
2660 x 4860	2400 x 4600	26.5	17090.--	2550.--
2660 x 5060	2400 x 1800	27.6	17650.--	2650.--
2660 x 5260	2400 x 2000	28.8	18200.--	2700.--
2860 x 2860	2600 x 2600	16.2	12140.--	2100.--
2860 x 3060	2600 x 2800	17.5	12720.--	2150.--
2860 x 3260	2600 x 3000	18.7	13290.--	2200.--
2860 x 3460	2600 x 3200	20.0	13860.--	2250.--
2860 x 3660	2600 x 3400	21.2	14440.--	2300.--
2860 x 3860	2600 x 3600	22.5	15010.--	2350.--
2860 x 4060	2600 x 3800	23.7	15580.--	2400.--
2860 x 4260	2600 x 4000	25.0	16160.--	2450.--
2860 x 4460	2600 x 4200	26.2	16730.--	2500.--
2860 x 4660	2600 x 4400	27.5	17300.--	2550.--
2860 x 4860	2600 x 4600	28.7	17870.--	2650.--
2860 x 5060	2600 x 4800	30.0	18450.--	2700.--
2860 x 5260	2600 x 5000	31.2	19020.--	2750.--
2860 x 5460	2600 x 5200	32.4	19590.--	2800.--
3060 x 3060	2800 x 2800	18.8	12800.--	2200.--
3060 x 3260	2800 x 3000	20.2	13370.--	2250.--
3060 x 3460	2800 x 3200	21.5	13940.--	2300.--
3060 x 3660	2800 x 3400	22.8	14510.--	2350.--
3060 x 3860	2800 x 3600	24.2	15080.--	2400.--
3060 x 4060	2800 x 3800	25.5	15650.--	2450.--
3060 x 4260	2800 x 4000	26.9	16220.--	2500.--
3060 x 4460	2800 x 4200	28.2	16800.--	2550.--
3060 x 4660	2800 x 4400	29.6	17370.--	2650.--
3060 x 4860	2800 x 4600	30.9	17940.--	2700.--
3060 x 5060	2800 x 4800	32.3	18510.--	2800.--
3060 x 5260	2800 x 5000	33.6	19080.--	2850.--
3060 x 5460	2800 x 5200	34.9	19650.--	2900.--

Standard Kühlräume 130 mm Isolation mit Boden

Innenhöhe	2400	Aussenhöhe	2660	Türe 900 x 1850
Aussenmasse	Innenmasse	Inhalt m ³	Preis Zelle	Montage
3260 x 3260	3000 x 3000	21.6	13960.--	2250.--
3260 x 3460	3000 x 3200	23.0	14550.--	2300.--
3260 x 3660	3000 x 3400	24.5	15140.--	2350.--
3260 x 3860	3000 x 3600	25.9	15730.--	2400.--
3260 x 4060	3000 x 3800	27.4	16320.--	2450.--
3260 x 4260	3000 x 4000	28.8	16920.--	2500.--
3260 x 4460	3000 x 4200	30.2	17510.--	2550.--
3260 x 4660	3000 x 4400	31.7	18100.--	2650.--
3260 x 4860	3000 x 4600	33.1	18690.--	2700.--
3260 x 5060	3000 x 4800	34.6	19280.--	2750.--
3260 x 5260	3000 x 5000	36.0	19870.--	2800.--
3260 x 5460	3000 x 5200	37.4	20460.--	2850.--
3260 x 5660	3000 x 5400	38.9	21050.--	2900.--
3260 x 5860	3000 x 5600	40.3	21640.--	2900.--
3460 x 3460	3200 x 3200	24.6	15160.--	2350.--
3460 x 3660	3200 x 3400	26.1	15770.--	2400.--
3460 x 3860	3200 x 3600	27.6	16380.--	2450.--
3460 x 4060	3200 x 3800	29.2	17000.--	2500.--
3460 x 4260	3200 x 4000	30.7	17610.--	2550.--
3460 x 4460	3200 x 4200	32.3	18220.--	2650.--
3460 x 4660	3200 x 4400	33.8	18830.--	2700.--
3460 x 4860	3200 x 4600	35.3	19440.--	2750.--
3460 x 5060	3200 x 4800	36.9	20050.--	2800.--
3460 x 5260	3200 x 5000	38.4	20660.--	2850.--
3460 x 5460	3200 x 5200	39.9	21270.--	2900.--
3460 x 5660	3200 x 5400	41.5	21880.--	2950.--
3460 x 5860	3200 x 5600	43.0	22490.--	3000.--
3460 x 6060	3200 x 5800	44.5	23100.--	3050.--
3660 x 3660	3400 x 3400	27.7	16400.--	2450.--
3660 x 3860	3400 x 3600	29.4	17030.--	2500.--
3660 x 4060	3400 x 3800	31.0	17670.--	2550.--
3660 x 4260	3400 x 4000	32.6	18300.--	2650.--
3660 x 4460	3400 x 4200	34.3	18930.--	2700.--
3660 x 4660	3400 x 4400	35.9	19560.--	2750.--
3660 x 4860	3400 x 4600	37.5	20190.--	2800.--
3660 x 5060	3400 x 4800	39.2	20820.--	2900.--
3660 x 5260	3400 x 5000	40.8	21450.--	2950.--
3660 x 5460	3400 x 5200	42.4	22080.--	3000.--
3660 x 5660	3400 x 5400	44.1	22710.--	3050.--
3660 x 5860	3400 x 5600	45.7	23340.--	3100.--

Standard Kühlräume 130 mm Isolation mit Boden

Innenhöhe	2400	Aussenhöhe	2660	Türe 900 x 1850
Aussenmasse	Innenmasse	Inhalt m ³	Preis Zelle	Montage
3860 x 3860	3600 x 3600	31.1	17690.--	2650.--
3860 x 4060	3600 x 3800	32.8	18340.--	2700.--
3860 x 4260	3600 x 4000	34.6	18990.--	2750.--
3860 x 4460	3600 x 4200	36.3	19640.--	2850.--
3860 x 4660	3600 x 4400	38.0	20290.--	2900.--
3860 x 4860	3600 x 4600	39.7	20940.--	2900.--
3860 x 5060	3600 x 4800	41.5	21590.--	2950.--
3860 x 5260	3600 x 5000	43.2	22240.--	3000.--
3860 x 5460	3600 x 5200	44.9	22890.--	3050.--
3860 x 5660	3600 x 5400	46.7	23540.--	3100.--
3860 x 5860	3600 x 5600	48.4	24190.--	3150.--
3860 x 6060	3600 x 5800	50.1	24840.--	3200.--
3860 x 6260	3600 x 6000	51.8	25490.--	3250.--
3860 x 6460	3600 x 6200	53.6	26140.--	3300.--
4060 x 4060	3800 x 3800	34.7	19010.--	2750.--
4060 x 4260	3800 x 4000	36.5	19680.--	2800.--
4060 x 4460	3800 x 4200	38.3	20350.--	2850.--
4060 x 4660	3800 x 4400	40.1	21020.--	2900.--
4060 x 4860	3800 x 4600	42.0	21690.--	2950.--
4060 x 5060	3800 x 4800	43.8	22360.--	3000.--
4060 x 5260	3800 x 5000	45.6	23030.--	3050.--
4060 x 5460	3800 x 5200	47.4	23700.--	3100.--
4060 x 5660	3800 x 5400	49.2	22470.--	3200.--
4060 x 5860	3800 x 5600	51.1	25040.--	3250.--
4060 x 6060	3800 x 5800	52.9	25710.--	3350.--
4060 x 6260	3800 x 6000	54.7	26380.--	3400.--
4060 x 6460	3800 x 6200	56.5	27050.--	3500.--
4060 x 6660	3800 x 6400	58.4	27720.--	3550.--
4260 x 4260	4000 x 4000	38.4	20370.--	2850.--
4260 x 4460	4000 x 4200	40.3	21060.--	2900.--
4260 x 4660	4000 x 4400	42.2	21750.--	2950.--
4260 x 4860	4000 x 4600	44.2	22440.--	3000.--
4260 x 5060	4000 x 4800	46.1	23130.--	3100.--
4260 x 5260	4000 x 5000	48.0	23820.--	3150.--
4260 x 5460	4000 x 5200	49.9	24510.--	3200.--
4260 x 5660	4000 x 5400	51.8	25200.--	3300.--
4260 x 5860	4000 x 5600	53.8	25890.--	3350.--
4260 x 6060	4000 x 5800	55.7	26580.--	3400.--
4260 x 6260	4000 x 6000	57.6	27270.--	3450.--
4260 x 6460	4000 x 6200	59.5	27960.--	3550.--
4260 x 6660	4000 x 6400	61.4	28650.--	3600.--

Regale für Kühlzellen Alu / Polypropylen



Aufbau:

Regalaufbau aus Aluminium mit Einlegeböden aus Polypropylen

Zuverlässige Belastbarkeit

Die Tragkraft der Auflagen beträgt pro Auflagenreihe bis zu max. 120 kg bei 1 Meter oder gleichmässig verteilter Fachlast.

Optimale Raumausnutzung

Durch drei Höhen von 1600 mm, 1800 mm und 2000 mm, und einer variablen Tiefe, können Sie Ihre Regale wunschgerecht zusammenstellen.

Konstruktion

Die Höhe der Tablare ist fest vorgegeben und mit 4 Tablare ausgestattet .

Lagerregal Aluminium / Polypropylen Böden**Regaltiefe 300 mm****Tablare 4****Grundmass**

	Höhe 1600 mm	Höhe 1800 mm	Höhe 2000 mm
300x600 mm	CHF 580.--	CHF 600.--	CHF 610.--
300x700 mm	CHF 600.--	CHF 620.--	CHF 630.--
300x800 mm	CHF 620.--	CHF 640.--	CHF 650.--
300x900 mm	CHF 640.--	CHF 660.--	CHF 680.--
300x1000 mm	CHF 660.--	CHF 680.--	CHF 690.--
300x1100 mm	CHF 680.--	CHF 700.--	CHF 710.--
300x1200 mm	CHF 700.--	CHF 720.--	CHF 730.--
300x1300 mm	CHF 720.--	CHF 740.--	CHF 750.--
300x1400 mm	CHF 750.--	CHF 760.--	CHF 770.--
300x1500 mm	CHF 770.--	CHF 780.--	CHF 790.--
300x1600 mm	CHF 780.--	CHF 800.--	CHF 810.--
300x1700 mm	CHF 800.--	CHF 820.--	CHF 830.--
300x1800 mm	CHF 820.--	CHF 840.--	CHF 850.--
300x1900 mm	CHF 840.--	CHF 860.--	CHF 870.--
300x2000 mm	CHF 860.--	CHF 880.--	CHF 890.--

Regaltiefe 400 mm**Tablare 4****Grundmass**

	Höhe 1600 mm	Höhe 1800 mm	Höhe 2000 mm
400x600 mm	CHF 590.--	CHF 610.--	CHF 620.--
400x700 mm	CHF 620.--	CHF 630.--	CHF 640.--
400x800 mm	CHF 640.--	CHF 650.--	CHF 660.--
400x900 mm	CHF 660.--	CHF 680.--	CHF 680.--
400x1000 mm	CHF 680.--	CHF 690.--	CHF 710.--
400x1100 mm	CHF 700.--	CHF 710.--	CHF 720.--
400x1200 mm	CHF 720.--	CHF 730.--	CHF 750.--
400x1300 mm	CHF 750.--	CHF 760.--	CHF 770.--
400x1400 mm	CHF 770.--	CHF 780.--	CHF 790.--
400x1500 mm	CHF 790.--	CHF 800.--	CHF 820.--
400x1600 mm	CHF 810.--	CHF 820.--	CHF 840.--
400x1700 mm	CHF 830.--	CHF 840.--	CHF 860.--
400x1800 mm	CHF 850.--	CHF 870.--	CHF 880.--
400x1900 mm	CHF 880.--	CHF 890.--	CHF 900.--
400x2000 mm	CHF 900.--	CHF 910.--	CHF 920.--

In Verbindung mit Zellenmontage

Regalmontage + 10% auf Regalpreise

Lagerregal Aluminium / Polypropylen Böden**Regaltiefe 500 mm****Tablare 4****Grundmass**

	Höhe 1600 mm	Höhe 1800 mm	Höhe 2000 mm
500x600 mm	CHF 610.--	CHF 620.--	CHF 630.--
500x700 mm	CHF 630.--	CHF 640.--	CHF 650.--
500x800 mm	CHF 650.--	CHF 660.--	CHF 680.--
500x900 mm	CHF 680.--	CHF 690.--	CHF 700.--
500x1000 mm	CHF 700.--	CHF 710.--	CHF 720.--
500x1100 mm	CHF 720.--	CHF 730.--	CHF 750.--
500x1200 mm	CHF 750.--	CHF 760.--	CHF 770.--
500x1300 mm	CHF 770.--	CHF 780.--	CHF 790.--
500x1400 mm	CHF 790.--	CHF 800.--	CHF 820.--
500x1500 mm	CHF 820.--	CHF 830.--	CHF 840.--
500x1600 mm	CHF 840.--	CHF 850.--	CHF 860.--
500x1700 mm	CHF 860.--	CHF 880.--	CHF 890.--
500x1800 mm	CHF 890.--	CHF 900.--	CHF 910.--
500x1900 mm	CHF 910.--	CHF 920.--	CHF 930.--
500x2000 mm	CHF 930.--	CHF 950.--	CHF 960.--

Regaltiefe 600 mm**Tablare 4****Grundmass**

	Höhe 1600 mm	Höhe 1800 mm	Höhe 2000 mm
600x600 mm	CHF 680.--	CHF 680.--	CHF 700.--
600x700 mm	CHF 700.--	CHF 710.--	CHF 720.--
600x800 mm	CHF 730.--	CHF 740.--	CHF 760.--
600x900 mm	CHF 760.--	CHF 770.--	CHF 780.--
600x1000 mm	CHF 790.--	CHF 800.--	CHF 820.--
600x1100 mm	CHF 820.--	CHF 830.--	CHF 840.--
600x1200 mm	CHF 850.--	CHF 860.--	CHF 870.--
600x1300 mm	CHF 880.--	CHF 890.--	CHF 900.--
600x1400 mm	CHF 910.--	CHF 920.--	CHF 930.--
600x1500 mm	CHF 930.--	CHF 950.--	CHF 960.--
600x1600 mm	CHF 970.--	CHF 980.--	CHF 990.--
600x1700 mm	CHF 990.--	CHF 1010.--	CHF 1020.--
600x1800 mm	CHF 1030.--	CHF 1040.--	CHF 1050.--
600x1900 mm	CHF 1060.--	CHF 1070.--	CHF 1080.--
600x2000 mm	CHF 1090.--	CHF 1100.--	CHF 1110.--

In Verbindung mit Zellenmontage

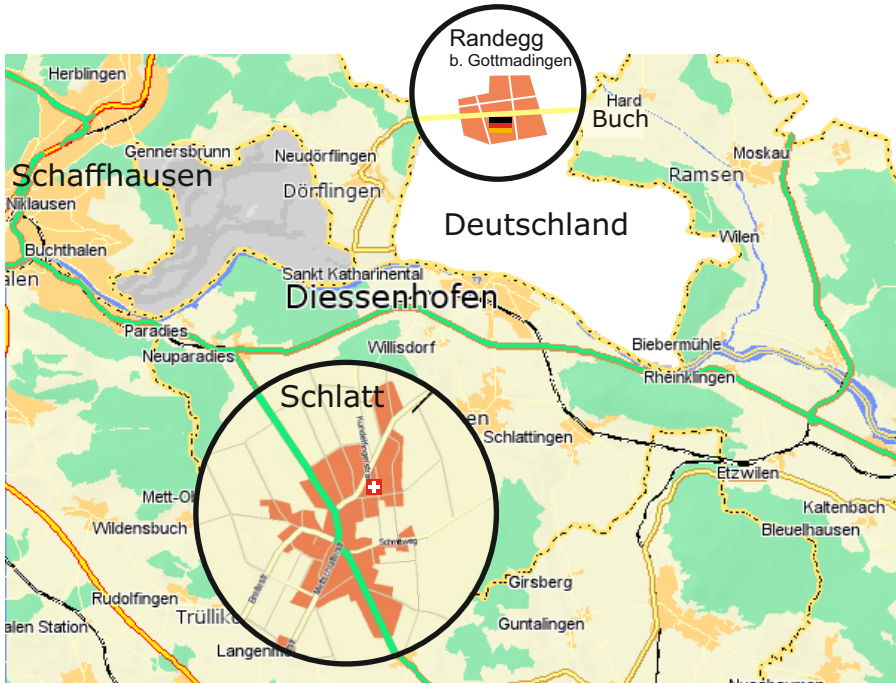
Regalmontage + 10% auf Regalpreise

Regale für Kühlzellen



Auf Anfrage:

Regale verschiedener Bauart erhältlich aus Chromstahl oder Aluminium so wie auch gelochte Tablare oder glatte Tablare.



Alle Preise verstehen sich wie folgt:
CHF (Schweizer Franken) einschliesslich 8.1% MwSt, ohne Lieferung ab Schlatt.
Preisänderungen vorbehalten. Abbildungen können vom Original abweichen.
Lieferzeit gemäss Anfrage. AGB siehe www.wemo.ch



WEMO-Geräte AG
Buchbergstrasse 6
CH-8252 Schlatt/TG

Tel. +41 52 646 02 20
Fax +41 52 646 02 21

www.wemo.ch
info@wemo.ch



WEMO Kältetechnik GmbH
Bergstrasse 4
D-78244 Gottmadingen-Randegg

Tel. +49 7734 971 04
Fax +49 7734 971 05

www.wemogmbh.de
info@wemogmbh.de